



**ZAVOD ZA JAVNO ZDRAVSTVO ZAGREBAČKE ŽUPANIJE**

**APLIKACIJA COVID – UPUTE ZA KORIŠTENJE**

## SADRŽAJ:

UVOD.....	3
OPĆENITO O APLIKACIJI .....	4
LINK (WEB LOKACIJA) APLIKACIJE .....	5
POČETNA STRANICA APLIKACIJE .....	6
PRIJAVA ZA TESTIRANJE .....	8
UNOS PODATAKA .....	8
NAPOMENE .....	10
NEUSPJEŠAN UNOS PRIJAVE .....	11
USPJEŠAN UNOS PRIJAVE.....	11
BRISANJE TERMINA ZA TESTIRANJE .....	13
SLANJE E-MAILOVA U APLIKACIJI .....	14
ZAKLJUČAK .....	15

## UVOD

Aplikacija „**COVID prijava**“ služi za elektroničku prijavu na testiranje za koronavirus. Omogućuje pohranu i upravljanje svim podnesenim prijavama za testiranje.

Aplikacija COVID za prijavu testiranja ne zahtijeva prijavu niti autorizaciju korisnika. Aplikacije je dostupna iz svakog modernog internet preglednika. Testirana je sa *Google Chromom* web preglednikom te se isti preporuča za korištenje kako bi korisničko iskustvo bilo što je moguće bolje. Aplikacije se automatski prilagođava ekranima različitih veličina pa je dostupna na većini uređaja sa internet preglednikom. U ovome dokumentu se nalaze upute za navigaciju aplikacijom, obuhvaćaju glavne funkcionalnosti aplikacije, objašnjenja prikazanih podataka, te slike sa prikazom korisničkog sučelja.

## OPĆENITO O APLIKACIJI

Aplikacija koristi modernu temu koja omogućuje jasan i jednostavan prikaz podataka, bijelu pozadinu sa minimalnim grafičkim dodacima kako bi iskustvo i navigacija aplikacijom bila u što je moguće većoj mjeri točnija i razumljivija.

Kroz aplikaciju su implementirane sljedeće funkcionalnosti u svrhu poboljšanja korisničkog iskustva:

- Prilikom svakog dohvaćanja podataka i ispunjavanja prijave korisniku se prikaže poruka o eventualnoj neuspješnosti odnosno uspješnosti,
- Svaki padajući izbornik kroz aplikaciju ima mogućnost upisivanja slova/brojeva za dodatno filtriranje željenog odabira,
- Aplikacija ne dopušta spremanje neispravnih podataka.

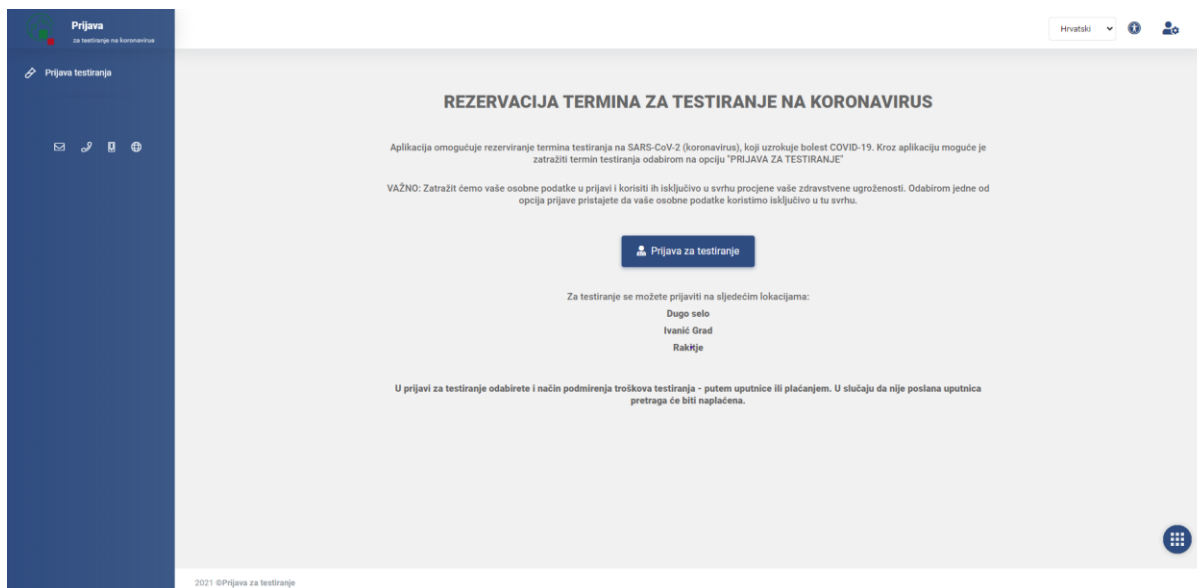
## LINK (WEB LOKACIJA) APLIKACIJE

Link za pristup aplikaciji:

<https://prijava.zzjz-zz.hr/>

# POČETNA STRANICA APLIKACIJE

Na slici ispod prikazana je početna stranica aplikacije.



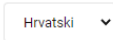
Slika 1: Početna stranica aplikacije

Na početnoj stranici korisnik ima sljedeće mogućnosti:

U lijevoj navigacijskoj traci ili klikom na gumb „Prijava za testiranje“ može se preusmjeriti na formu za unos podataka o prijavi termina.


U lijevoj navigacijskoj traci ima podatke o kontaktu Zavoda za javno zdravstvo Zagrebačke županije (*u daljnjem tekstu ZZJZ*).

Klikom na logo aplikacije preusmjerava se na stranice ZZJZ.

Klikom na gumb  u gornjoj traci može promijeniti jezik prikaza aplikacije.

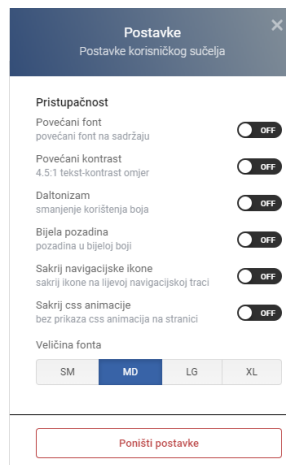
Gumb  otvara prozor u kojem korisnik može odabrati sljedeće opcije:

- Postavke korisničkog sučelja
- Preuzimanje uputa za korištenje
- Prijava u aplikaciju

Gumb  otvara prozor u kojem korisnik može odabrati postavke korisničkog sučelja. Postavke korisničkog sučelja.

- Povećani font povećava slova i tekst na cijeloj aplikaciji
- Povećani kontrast povećava kontrast između boja na cijeloj aplikaciji
- Daltonizam je opcija koja je namijenjena korisnicima sa daltonizmom kako bi lakše raspoznali boje i same segmente aplikacije
- Bijela pozadina mijenja pozadinu aplikacije u bijelu boju
- Sakrij navigacijske ikone sakriva ikone sa navigacijske trake
- Sakrij css animacije miče sve animacije sa aplikacije

- Veličina fonta je izbornik na kojemu možete birati veličinu teksta i slova na cijeloj aplikaciji



Slika 2: Prozor za postavke korisničkog sučelja

# PRIJAVA ZA TESTIRANJE

Na slici ispod prikazana je forma za unos podataka o novom testiranju na koronavirus.

Prijava za testiranje / Prijave / Prijava Ponedjeljak, Travanj 19, 2021

### Prijava za testiranje

Unesite podatke

**UNESENI OSOBNI PODACI KORISTE SE ZA ISPIS NALAZA. PRAVLINO UNESITE PODATKE UKOLIKO ŽELITE DOBITI ISPRAVAN NALAZ! NE ODGOVARAMO ZA KRIVO UNESENE PODATKE! Nalazi testiranja će biti gotovi u večernjim satima i poslani na priloženi e-mail**

Odaberite lokaciju testiranja	? ...	Ime pacijenta	? _____
Pacijent je stranac?	? <input type="checkbox"/> Da	Prezime pacijenta	? _____
Odaberite jezik nalaza	? ...	Spol pacijenta	? ...
Odaberite način plaćanja	? ...	Datum rođenja	? _____
Razlog naručivanja	? ...	Mjesto stanovanja	? ...
Odaberite datum testiranja	? _____	Ulica stanovanja	? _____
Odaberite vrijeme testiranja	? ...	Kućni broj	? _____
OIB	? _____	E-mail	? _____ <small>E-mail adresa na koju se može poslati potvrda (npr. član obitelji, izabrani liječnik i sl.)</small>
MBO	? _____	Kontakt telefon	? _____

Pristajem da se moji podaci obrade s ciljem propisanog nadzora i sprječavanja širenja zaraznih bolesti  Da

[Povratak na početnu](#) [Spremi podatke](#)

Slika 3: Forma za unos novog testiranja

## UNOS PODATAKA

Na gore prikazanom ekranu korisnik unosi podatke potrebne za testiranje. Ispod su objašnjeni svi mogući podaci za unos.

### Lokacija testiranja:

- Obavezan odabir iz šifrnika lokacija testiranja. Ovisno o odabranoj lokaciji testiranja filtriraju se slobodni datumi za testiranje.

### Pacijent je stranac:

- Ukoliko je pacijent stranac potrebno je označiti kućicu. Nakon odabira forma za unos se mijenja odnosno dodaju se dodatna polja koja korisnik mora unijeti u slučaju da je pacijent stranac (tip isprave, broj isprave, država izdavanja isprve, država rođenja, mjesto i poštanski broj stanovanja) te se uklanjaju podaci za hrvatske državljane.

### Jezik nalaza:

- Obavezan odabir. Ako se odaberete Njemači ili Engleski jezik prijevod će biti dodatno naplaćen.

### Način plaćanja:

- Obavezan odabir. Klasični ili brzi antigenski test, te da li je test uz uputnicu, osobno plaćanje ili plaćanje druge fizičke ili pravne osobe. Na temelju odabira načina plaćanja se definiraju dodatna obavezna polja za unos te filtriraju dostupni datumi testiranja.

### Naziv doktora/ordinacije:

- Ukoliko je odabrano testiranje sa uputnicom, pacijent mora unijeti naziv doktora/ordinacije.



**Naziv platioca:**

- Ukoliko je platioc druga fizička ili pravna osoba, obavezan unos.

**OIB platioca:**

- Ukoliko je platioc druga fizička ili pravna osoba, obavezan unos.

**E-mail platioca:**

- Ukoliko je platioc druga fizička ili pravna osoba, obavezan unos.

**Grad/Općina platioca:**

- Ukoliko je platioc druga fizička ili pravna osoba, obavezan odabir.

**Ulica platioca:**

- Ukoliko je platioc druga fizička ili pravna osoba, obavezan unos.

**Kućni broj platioca:**

- Ukoliko je platioc druga fizička ili pravna osoba, obavezan unos.

**Razlog naručivanja:**

- Obavezan odabir. Mogućnost dodavanja novih vrijednosti putem administratorskog dijela aplikacije.

**Datum testiranja:**

- Obavezan odabir. Filtrirani su samo dostupni datumi. Filtriraju se na temelju odabrane lokacije i načina plaćanja testa. Klikom na vrh tablice korisnik može promijeniti odabir (izbor dana, mjeseca ili godine)

**Vrijeme testiranja:**

- Obavezan odabir. Filtrirani su samo slobodni termini. Filtriraju se nakon odabira datum testiranja. Termini su okvirni.

**OIB:**

- Obavezan unos ako je pacijent Hrvat. Provjerava se duljina unosa (11 znamenki) i kontrolni broj.

**MBO:**

- Obavezan unos ako je pacijent Hrvat i ako je način plaćanja **sa uputnicom**. Provjerava se unesena duljina (9 znamenki).

**Tip isprave:**

- Obavezan odabir jedne od ponuđenih opcija za stranca.

**Broj isprave:**

- Obavezan unos za stranca. Prilikom spremanja ne smije postojati već napravljena (aktivna, neodrađena) prijava za isti tip isprave i isti broj.

**Država izdavanja isprave:**

- Obavezan odabir za stranca.

**Ime:**

- Obavezan unos

**Prezime:**

- Obavezan unos

**Spol:**

- Obavezan odabir

**Datum rođenja:**

- Obavezan odabir. Klikom na vrh prozora za odabir može se promijeniti vrsta prikaza za odabir (odabir mjeseca, godine, dana)

**Grad/Općina:**

- Obavezan odabir. Šifarnik svih gradova/općina u RH u formatu, općina/poštanski broj, grad, županija.

**Država rođenja:**

- Obavezan odabir

**Mjesto i poštanski broj stanovanja**

- Obavezan unos za stranca

**Ulica:**

- Obavezan unos.

**Kućni broj:**

- Obavezan unos

**E-mail:**

- Obavezan unos. Uneseni e-mail služi za potvrdu rezervacije, za brisanje prijave.

**Mobitel/Telefon:**

- Obavezan unos. Služi za eventualni kontakt pacijenta.

**Privola:**

Privola za korištenje osobnih podataka.

## NAPOMENE

1. Nakon odabrane lokacije testiranja i način plaćanja dohvaćaju se slobodni datumi testiranja.

2. Nakon odabrane lokacije, načina plaćanja i datuma testiranja dohvaćaju se slobodni termini testiranja.
3. Ukoliko je odabran način plaćanja sa uputnicom obavezan je unos MBO (nalazi se na zdravstvenoj kartici) i OIB izuzev stranih građana kojima OIB nije obavezan podatak
4. Ukoliko je plaćanje osobno – Potrebni su svi podaci o prijavitelju testiranja kako bi se mogao ispravno generirati predračun za testiranje
5. Ukoliko je plaćanje „Druga fizička ili pravna osoba“ otvara se dodatni izbornik za unos podataka o platiocu testiranja (svi podaci o platiocu su obavezni).
6. Ako je podnositelj prijave strani državljanin obavezan je unos:
  - a. Tip isprave,
  - b. Broj isprave
  - c. Država izdavanja isprave
  - d. Država rođenja
  - e. Mjesto i poštanski broj stanovanja.

Nakon što su svi podaci uneseni prijavitelj testiranja klikom na gumb „*Spremi podatke*“ okida radnju za provjeru unesenih podataka te obavještava korisnika o eventualnim greškama na unosu odnosno sprema prijavu za testiranje sa unesenim podacima.

## NEUSPJEŠAN UNOS PRIJAVE

Ukoliko je unos neuspješan, odnosno podaci nisu ispravno uneseni ili je odabrani termin zauzet, korisniku se prikazuje poruka o neuspješnosti i naznačena su polja na formi za unos koja je potrebno promijeniti.

## USPJEŠAN UNOS PRIJAVE

### REZERVACIJA TERMINA USPJEŠNO ZAPRIMLJENA

**Uspješno ste rezervirali termin za testiranje na koronavirus.**

**Lokacija testiranja: Dugo Selo, Đure Dubenika 2 (parkiralište kod Sportske dvorane Dugo Selo)**  
**Datum testiranja: 21.04.2021**  
**Vrijeme testiranja: 08:15 - 08:30**

---

Termini su okvirni, molimo za razumijevanje.  
Uzimanje uzoraka se provodi po principu DRIVE IN. Molimo ne izlazite iz automobila.  
Na testiranje je potrebno doći s maskom te identifikacijskim dokumentom. Nalaz će biti poslan liječniku koji je uputio uputnicu.  
U slučaju bilo kakvih nejasnoća molimo kontaktirajte nas:  
**na telefon: 012780243**

---

U slučaju potrebe za otkazivanjem narudžbe za testiranje na sljedećem linku možete poništiti rezervaciju.  
Rezervacija termina se može otkazati najkasnije do dana prije testiranja.

[Poništi rezervaciju](#)

Slika 4: Uspješno spremanje prijave za testiranje

Ukoliko su svi podaci ispravno uneseni i prijava je uspješno spremljena, korisniku se prikazuje gore navedeni ekran potvrde. Na uneseni e-mail sa prethodne forme prijavitelju se šalje potvrdni e-mail u kojem se nalaze odabrani podaci sa forme za unos i link za brisanje novo kreiranog termina za testiranje. Ukoliko je pacijent zatražio testiranje koje zahtijeva plaćanje, na uneseni e-mail će primiti i ponudu za testiranje.

## BRISANJE TERMINA ZA TESTIRANJE

Pacijent može ukloniti rezervirani termin za testiranje na dva načina:

1. Preko ekrana o uspješnom spremanju prijave
2. Preko e-maila sa potvrdom o uspješnoj rezervaciji termina

1. Preko ekrana o uspješnom spremanju prijave

Korisnik klikom na gumb „Ukloni rezervirani termin“ treba potvrditi da je siguran da želi obrisati termin. Nakon potvrde rezervacija se uklanja, te pacijent dobiva e-mail sa potvrdom brisanja termina.

2. Preko e-maila sa potvrdom o uspješnoj rezervaciji termina

Korisnik klikom na link „Poništi rezervaciju“ dolazi do ekrana aplikacije gdje su mu prikazani info podaci o terminu za testiranje kojeg želi ukloniti ukoliko takav postoji. Nakon potvrde termin se briše i korisnik dobiva e-mail sa potvrdom o brisanju termina.

## SLANJE E-MAILOVA U APLIKACIJI

Aplikacija automatski šalje e-mail u sljedećim slučajevima:

- Nakon uspješnog spremanja prijave, šalje se e-mail pacijentu.
- Nakon uspješnog brisanje termina od strane pacijenta, također se šalje e-mail pacijentu sa potvrdom o brisanju.
- Ukoliko je za prijavu potrebno plaćanje, ponuda se automatski šalje pacijentu.

## ZAKLJUČAK

Web aplikacija **COVID prijava** omogućuje prijaviteljima za testiranje na koronavirus brzu i učinkovitu prijavu za testiranje na koronavirus.

Pacijent može na jednostavan način preko aplikacije rezervirati termin za testiranje. Daljnja komunikacija vezana za prijavu odvija se preko unesenog e-maila pacijenta ili preko doktora/ordinacije.

Aplikacije je zaštićena sa „*google captcha*“ u svrhu smanjenja napada na aplikaciju.

Za sve eventualne upite vezane uz aplikaciju kontaktirajte nas putem linkova u lijevoj navigacijskoj traci.

## POPIS SLIKA

Slika 1: Početna stranica aplikacije .....	6
Slika 2: Prozor za postavke korisničkog sučelja.....	7
Slika 3: Forma za unos novog testiranja .....	8
Slika 4: Uspješno spremanje prijave za testiranje.....	11